

DEFLEX® 322


für Wände und Decken / for walls and ceilings

Abdeckprofil für Fassaden, Wände und Decken für extrem breite Fugen mit großer Bewegung und zusätzlicher Zellkautschukkaschierung zum Toleranzausgleich des Untergrundes.

Siehe auch Planungs- und Einbauhinweise.

Cover profile for facades, walls and ceilings for extremely wide joints with high degree of movement absorption and additional cellular rubber sealing strips for compensation of minor irregularities in the surface finish.

See also tips for planning and installation.

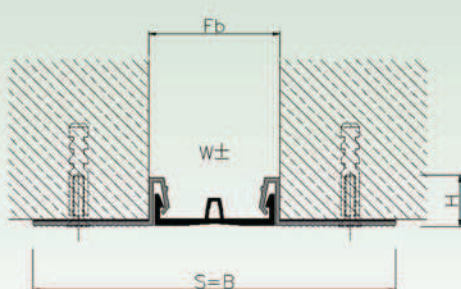


Typ/ type	322-030	322-050	322-080	322-120	322-200	322-280	322-350
F_b [mm] bis / up to	30	50	80	120	200	280	350
H [mm]	15	15	15	15	15	15	15
B [mm] ca. / approx.	120	140	170	210	290	370	440
S [mm] ca. / approx.	120	140	170	210	290	370	440
Bewegung / movement w [mm] horizontal	10 (+8/-2)	30 (+20/-10)	45 (+30/-15)	65 (+45/-20)	90 (+50/-40)	125 (+80/-45)	150 (+100/-50)
Farbe der Einlage / insert colours	schwarz, grau / black, grey						
Material / material	Besaflex® Aluminium / Besaflex® aluminium						
Lieferlänge [m] standard length [m]	4						

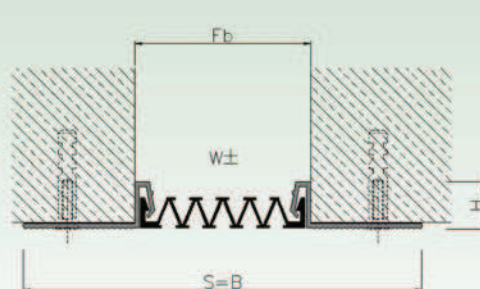


Geprüftes Brandverhalten gem. den Anforderungen an die Klasse E nach DIN EN 13501-1.

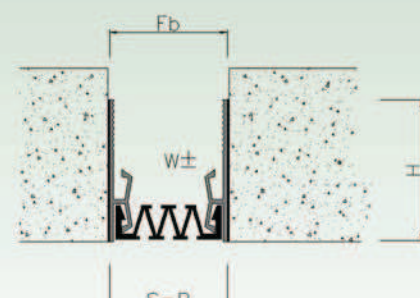
Tested fire behavior in accordance to the requirements of class E to DIN EN 13501-1.



322-050, glatt / smooth



322-080



DE 322-050